

طريقة التسجيل في برنامج التأمين الطبي للأعضاء

١. الدخول على موقع الهيئة السعودية للمهندسين www.saudieng.sa
٢. الضغط على التأمين الطبي للأعضاء.
٣. كتابة اسم المستخدم وكلمة المرور حسب الموضح أدناه.



التأمين الطبي للأعضاء السعوديين وأسرهم ووالديهم

تسجيل الدخول

اسم المستخدم (يرجى ادخال اسم المستخدم الخاص بالاعتماد الهنيء)*

أدخل اسم المستخدم

الرجاء تعبئة حقل اسم المستخدم

كلمة المرور (يرجى ادخال كلمة المرور الخاصة بالاعتماد الهنيء)*

أدخل كلمة المرور

الرجاء تعبئة حقل كلمة المرور

الرمز*

أدخل الرمز

نسيت كلمة المرور

تسجيل الدخول

٤. الضغط على أضيف طلب جديد حسب الموضح أدناه.

تسجيل خروج

الرئيسية

التأمين الطبي للأعضاء السعوديين وأسرهم ووالديهم

الفترة	حالة الطلب	تاريخ الانشاء
لا يوجد بيانات		

أضيف طلب جديد

٥. تعبئة بيانات المهندس حسب الموضح أدناه.

الرئيسية + أفراد العائلة + الرفقات + استلام البطاقات + الرسائل والفوتيرالتأمين الطبي للأعضاء السعوديين وأسرهم ووالديهم

بيانات الطب✖

يرجى كتابة الاسم باللغة العربية *

تاريخ الميلاد *

الجنس *

رقم الهوية *

مكان إصدار الهوية *

البريد الإلكتروني *

المنطقة *

فئة التأمين * لإطلاع على تفاصيل فئات التأمين والمستشفيات لكل فئة اضغط هنا

يرجى كتابة الاسم باللغة الانجليزية *

العمر *

الحالة الاجتماعية *

تاريخ انتهاء الهوية *

تاريخ انتهاء الهوية

رقم الجوال *

رقم الهاتف *

جميع الحقوق محفوظة للأمانة السعودية للمهندسين © 2017تسجيل خروج

٦. اختيار إضافة أفراد العائلة وتعبئة بيانات أفراد العائلة فرد فرد.

تسجيل خروج

الرئيسية + أفراد العائلة + الرفقات + استلام البطاقات + الرسائل والفوتيرالتأمين الطبي للأعضاء السعوديين وأسرهم ووالديهم

✖يلزم إضافة جميع التابعين للوجودين في دفتر العائلة ليتم قبول طلب التأمين

أضف فرد

بيانات الإضافة

صلة القرابة*
 يرجى كتابة الاسم باللغة العربية*
 الاسم الكامل بالعربي

تاريخ الميلاد* 25/01/2016
 يرجى كتابة الاسم باللغة الانجليزية*
 الاسم الكامل باللغة الانجليزية

الجنس*
 العمر*
 رقم الهوية*
 رقم الهوية

رقم الهوية*
 الحالة الاجتماعية*
 تاريخ انتهاء الهوية* 25/01/2016
 مكان اصدار الهوية*

حفظ

٧. اختيار المرفقات : وإضافة بطاقة الأحوال وكرت العائلة .
 ٨. في حال إضافة الوالدين : يتم إرفاق بطاقة أحوال الأب وكرت العائلة.

تسجيل خروج



الرئيسية + أفراد العائلة + المرفقات + استلام البطاقات + الرسائل والفوتير

التأمين الطبي للأعضاء السعوديين وأسرهم ووالديهم


يجب إرفاق بطاقة الأحوال ودفتر العائلة وتبليغ الولادة في حالة وجود مواليد جديدة

يجب أن تكون المرفقات بصيغة PDF أو Jpg ولا تتجاوز 3MB

اختر ملف

إضافة


٩. الضغط على استلام البطاقات: وتحديد طريقة استلام البطاقات إما عن طريق مبنى الهيئة فالرياض أو بالبريد.


الهيئة السعودية للمهندسين
SAUDI COUNCIL OF ENGINEERS

[تسجيل خروج](#)

الرئيسية افراد العائلة الرفقات استلام البطاقات الرسائل والفواتير

التأمين الطبي للأعضاء السعوديين وأسرهم ووالديهم

طريقة استلام البطاقات 

اختر طريقة استلام بطاقات التأمين *

.....

حفظ


١٠. للإطلاع على الرسائل والفواتير المرسله للعضو (الضغط على الرسائل والفواتير).


الهيئة السعودية للمهندسين
SAUDI COUNCIL OF ENGINEERS


[تسجيل خروج](#)

الرئيسية افراد العائلة الرفقات استلام البطاقات الرسائل والفواتير

التأمين الطبي للأعضاء السعوديين وأسرهم ووالديهم

لا يوجد رسائل 

الرسائل 

الفواتير 

رقم السداد	القيمة	تاريخ الانشاء	الحالة	تاريخ الدفع
لا يوجد بيانات				

١١. لإرسال الطلب بعد إكمال تعبئة جميع البيانات ورفاق المرفقات: يتم الضغط على الرئيسية وعمل إرسال الطلب.

الرئيسية افراد العائلة الرفقات استلام البطاقات الرسائل والفوتير

بيانات الطلب

يرجى كتابة الاسم باللغة العربية *

تاريخ الميلاد *

الجنس *

رقم الهوية *

مكان اصدار الهوية *

البريد الالكتروني *

للنطقة *

إرسال الطلب

فئة التأمين * لإطلاع على تفاصيل فئات التأمين والمستشفيات لكل فئة اضغط هنا

يرجى كتابة الاسم باللغة الانجليزية *

العمر *

الحالة الاجتماعية *

تاريخ انتهاء الهوية *

تاريخ انتهاء الهوية

رقم الجوال *

رقم الهاتف *

حفظ ومتابعة

١٢. في حال عدم اكتمال تعبئة الطلب وحفظ البيانات والرغبة في الرجوع لاحقاً لاكمال الطلب يتم الضغط على مفتوح.

تسجيل خروج

الرئيسيةالتأمين الطبي للأعضاء السعوديين وأسرهم ووالديهم

الفئة	حالة الطلب	تاريخ الانشاء
مفتوح	مفتوح	AM 10:26:12 1/18/2017